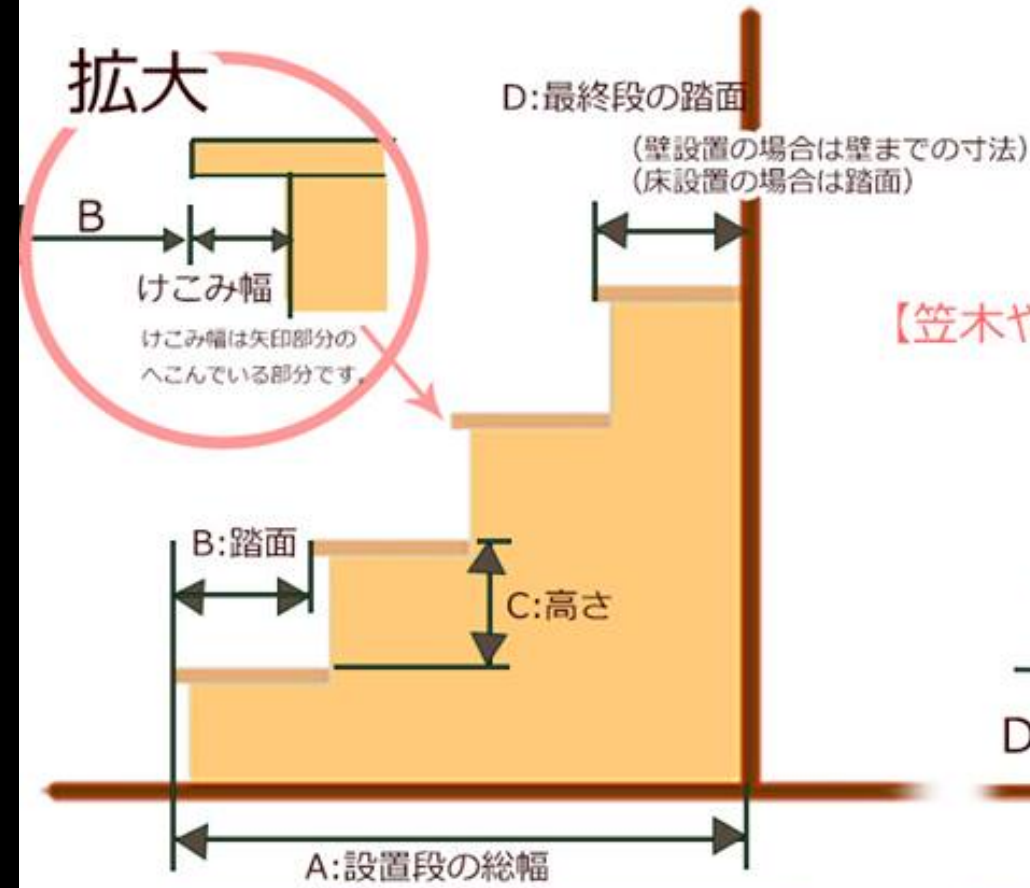


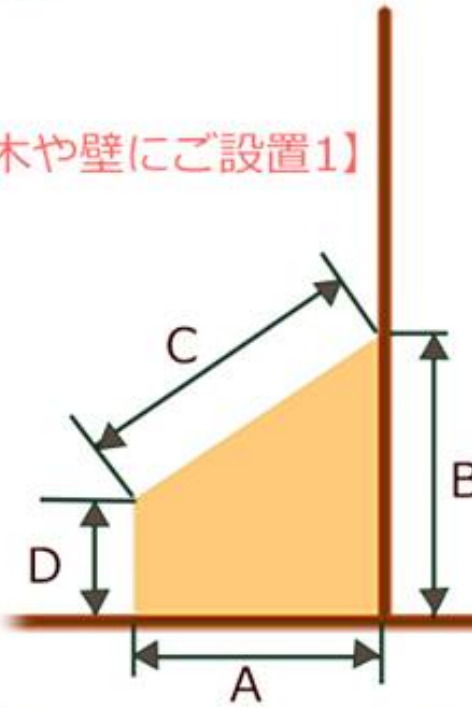
【階段設置用の手すり制作に必要な寸法】

ご自宅の階段設置場所に合わせた形の寸法をご指定ください。

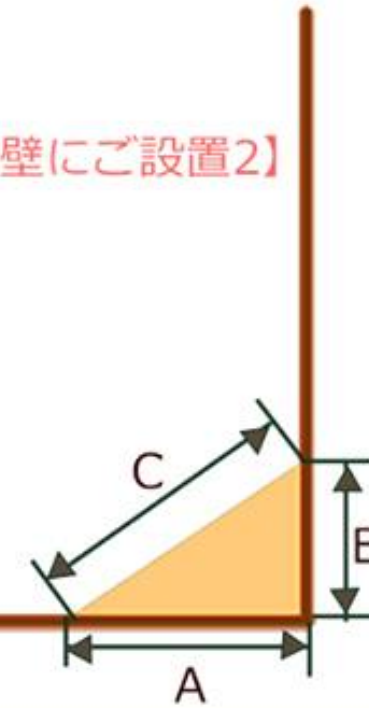
【階段の面にご設置】



【笠木や壁にご設置1】



【笠木や壁にご設置2】



A: mm
 B: mm
 C: mm
 D: mm
 けこみ幅: mm
 ご設置の段数: 段
 柵の高さ: mm

A: mm
 B: mm
 C: mm
 D: mm
 柵の高さ: mm

A: mm
 B: mm
 C: mm
 柵の高さ: mm

上記の内容をメール、FAX、郵送などでお送りください。
 ご指定寸法にて、デザイン、お見積りをさせていただきます。

※当工房より採寸にはお伺いできません。ご協力下さい。

Bus Forge
 Pusun

